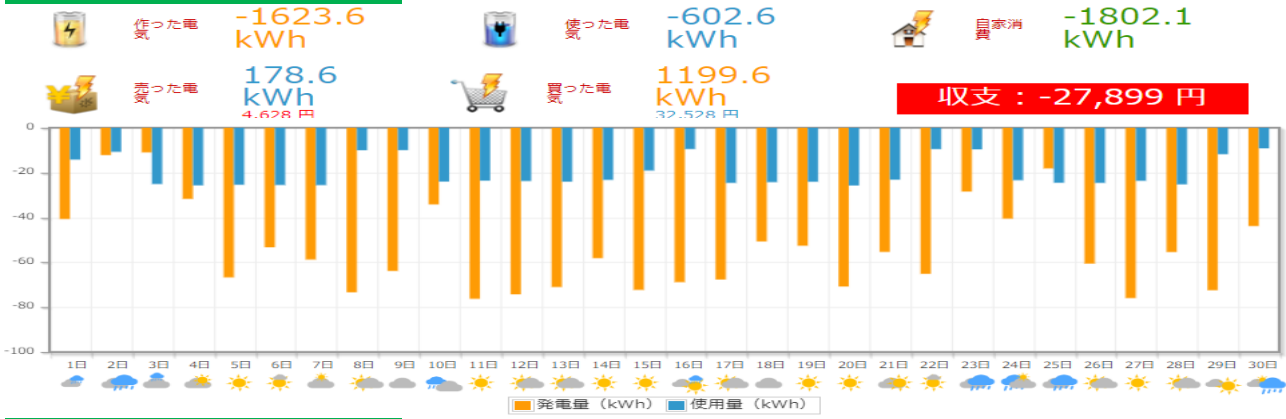
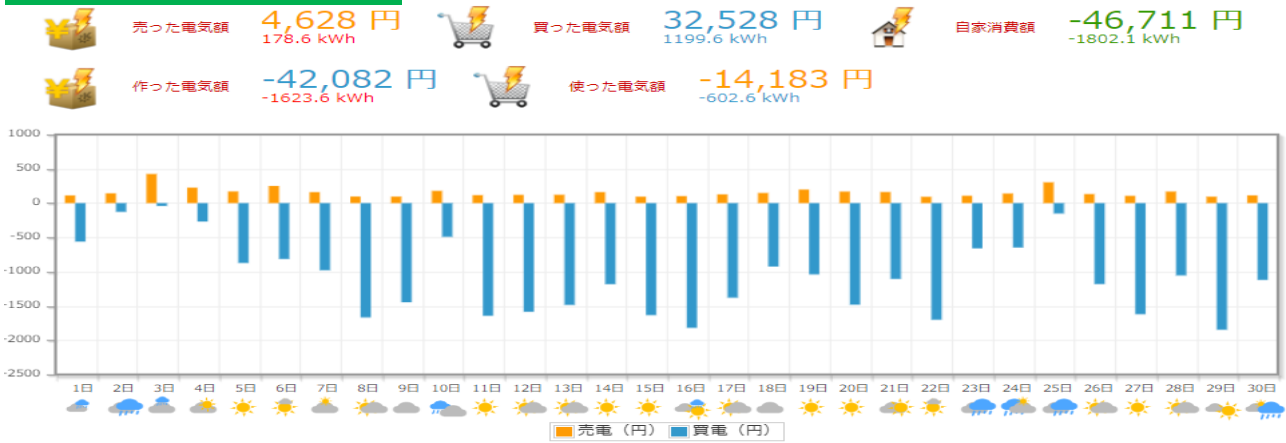


# 6月度(株)岩電 宮古営業所HEMSデータ

## 太陽光発電量・使用量

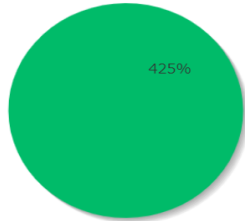


## 電気の売り買い

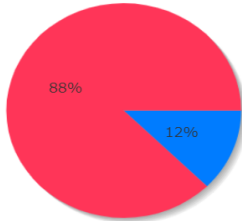


## 比率表

電力の内訳



売買の比率



## 日別収支表

日付	売電量	売電利益	買電量	買電支払い	日当たり収支	日付	売電量	売電利益	買電量	買電支払い	日当たり収支
2024年6月1日	4.3 kWh	111円	30.8 kWh	561円	-450円	2024年6月16日	3.9 kWh	101円	63.3 kWh	1,818円	-1,716円
2024年6月2日	5.5 kWh	142円	7.0 kWh	127円	15円	2024年6月17日	4.9 kWh	127円	48.0 kWh	1,378円	-1,251円
2024年6月3日	16.4 kWh	424円	2.3 kWh	41円	382円	2024年6月18日	5.7 kWh	148円	32.2 kWh	924円	-776円
2024年6月4日	8.7 kWh	226円	14.7 kWh	268円	-42円	2024年6月19日	7.6 kWh	198円	36.2 kWh	1,039円	-841円
2024年6月5日	6.6 kWh	170円	47.9 kWh	872円	-702円	2024年6月20日	6.5 kWh	168円	51.5 kWh	1,481円	-1,312円
2024年6月6日	9.6 kWh	249円	37.4 kWh	815円	-565円	2024年6月21日	6.3 kWh	162円	38.5 kWh	1,105円	-943円
2024年6月7日	6.2 kWh	160円	39.4 kWh	978円	-818円	2024年6月22日	3.6 kWh	92円	59.2 kWh	1,700円	-1,608円
2024年6月8日	3.7 kWh	95円	67.0 kWh	1,666円	-1,571円	2024年6月23日	4.1 kWh	107円	23.0 kWh	660円	-552円
2024年6月9日	3.7 kWh	94円	57.5 kWh	1,445円	-1,351円	2024年6月24日	5.4 kWh	139円	22.5 kWh	647円	-507円
2024年6月10日	6.9 kWh	178円	17.1 kWh	491円	-312円	2024年6月25日	11.7 kWh	302円	5.3 kWh	151円	151円
2024年6月11日	4.5 kWh	116円	57.1 kWh	1,642円	-1,526円	2024年6月26日	5.1 kWh	132円	41.1 kWh	1,180円	-1,048円
2024年6月12日	4.6 kWh	120円	55.1 kWh	1,584円	-1,464円	2024年6月27日	4.1 kWh	105円	56.3 kWh	1,619円	-1,513円
2024年6月13日	4.7 kWh	121円	51.6 kWh	1,484円	-1,362円	2024年6月28日	6.5 kWh	168円	36.7 kWh	1,054円	-885円
2024年6月14日	6.2 kWh	160円	41.1 kWh	1,181円	-1,020円	2024年6月29日	3.6 kWh	93円	64.2 kWh	1,846円	-1,753円
2024年6月15日	3.6 kWh	93円	56.8 kWh	1,633円	-1,539円	2024年6月30日	4.3 kWh	112円	39.0 kWh	1,120円	-1,008円