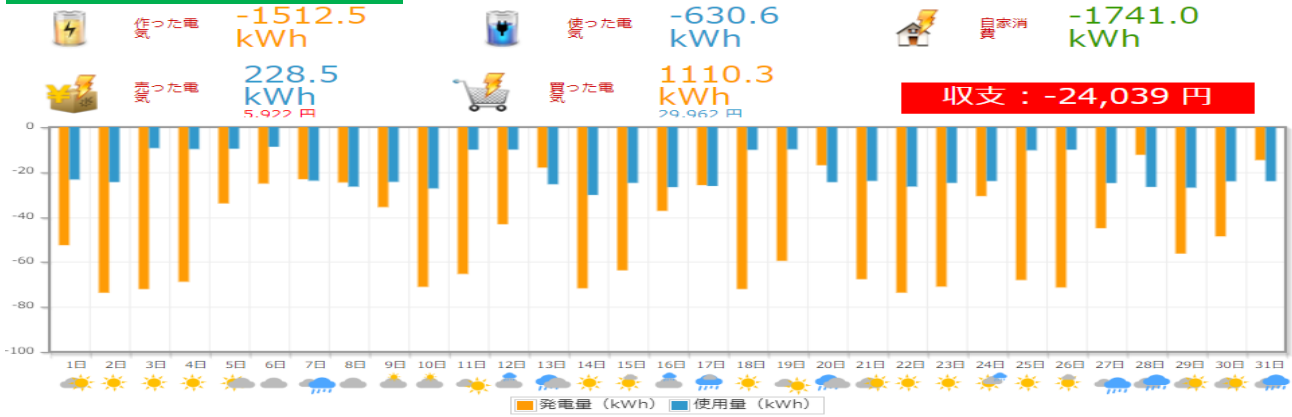
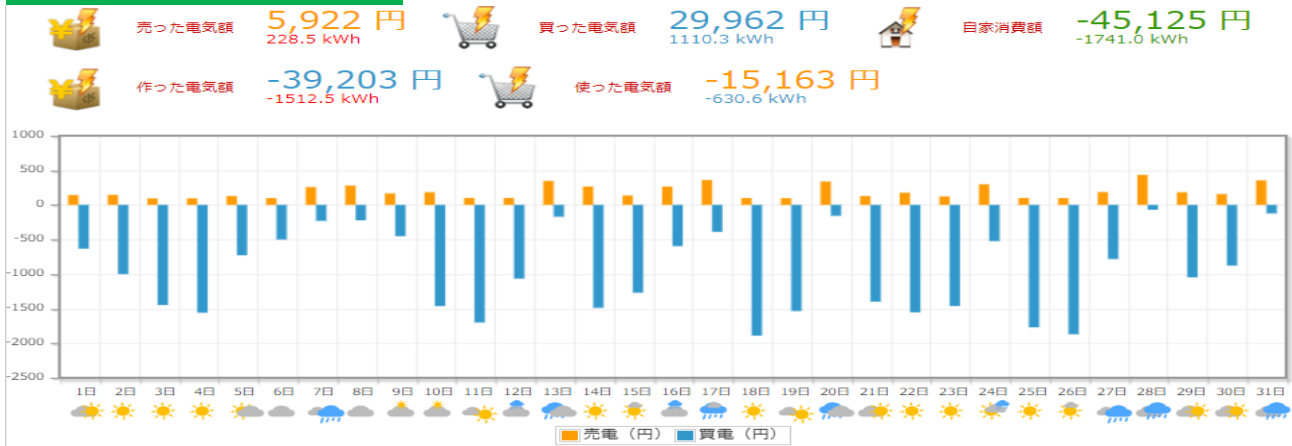


5月度(株)岩電 宮古営業所HEMSデータ

太陽光発電量・使用量

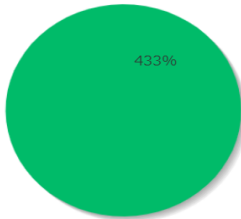


電気の売り買い

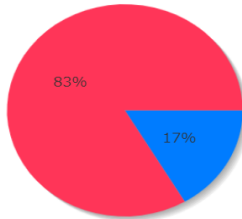


比率表

電力の内訳



売買の比率



日別収支表

日付	売電量	売電利益	買電量	買電支払い	日当たり収支	日付	売電量	売電利益	買電量	買電支払い	日当たり収支
2024年5月1日	5.5 kWh	142円	34.7 kWh	632円	-490円	2024年5月17日	13.9 kWh	360円	13.5 kWh	389円	-28円
2024年5月2日	5.6 kWh	144円	54.8 kWh	999円	-854円	2024年5月18日	3.8 kWh	98円	65.7 kWh	1,889円	-1,790円
2024年5月3日	3.6 kWh	93円	66.3 kWh	1,446円	-1,353円	2024年5月19日	3.7 kWh	96円	53.3 kWh	1,533円	-1,437円
2024年5月4日	3.6 kWh	94円	62.6 kWh	1,558円	-1,463円	2024年5月20日	13.0 kWh	337円	5.5 kWh	157円	179円
2024年5月5日	4.9 kWh	127円	29.3 kWh	727円	-599円	2024年5月21日	4.9 kWh	127円	48.6 kWh	1,398円	-1,270円
2024年5月6日	3.8 kWh	98円	20.1 kWh	501円	-402円	2024年5月22日	6.8 kWh	176円	54.0 kWh	1,552円	-1,376円
2024年5月7日	9.9 kWh	257円	9.3 kWh	230円	26円	2024年5月23日	4.7 kWh	122円	50.8 kWh	1,461円	-1,339円
2024年5月8日	10.8 kWh	279円	8.9 kWh	222円	57円	2024年5月24日	11.5 kWh	298円	18.2 kWh	523円	-224円
2024年5月9日	6.4 kWh	165円	17.6 kWh	452円	-286円	2024年5月25日	3.8 kWh	99円	61.6 kWh	1,769円	-1,670円
2024年5月10日	7.1 kWh	183円	50.8 kWh	1,461円	-1,278円	2024年5月26日	3.8 kWh	97円	65.0 kWh	1,869円	-1,772円
2024年5月11日	3.9 kWh	100円	59.1 kWh	1,699円	-1,599円	2024年5月27日	7.1 kWh	185円	27.2 kWh	782円	-597円
2024年5月12日	3.8 kWh	99円	37.1 kWh	1,065円	-966円	2024年5月28日	16.7 kWh	432円	2.4 kWh	69円	363円
2024年5月13日	13.3 kWh	345円	5.9 kWh	170円	175円	2024年5月29日	7.0 kWh	182円	36.4 kWh	1,046円	-863円
2024年5月14日	10.2 kWh	264円	51.7 kWh	1,487円	-1,222円	2024年5月30日	6.0 kWh	156円	30.5 kWh	876円	-720円
2024年5月15日	5.3 kWh	136円	44.1 kWh	1,269円	-1,133円	2024年5月31日	13.7 kWh	354円	4.3 kWh	122円	231円
2024年5月16日	10.2 kWh	264円	20.7 kWh	596円	-332円						