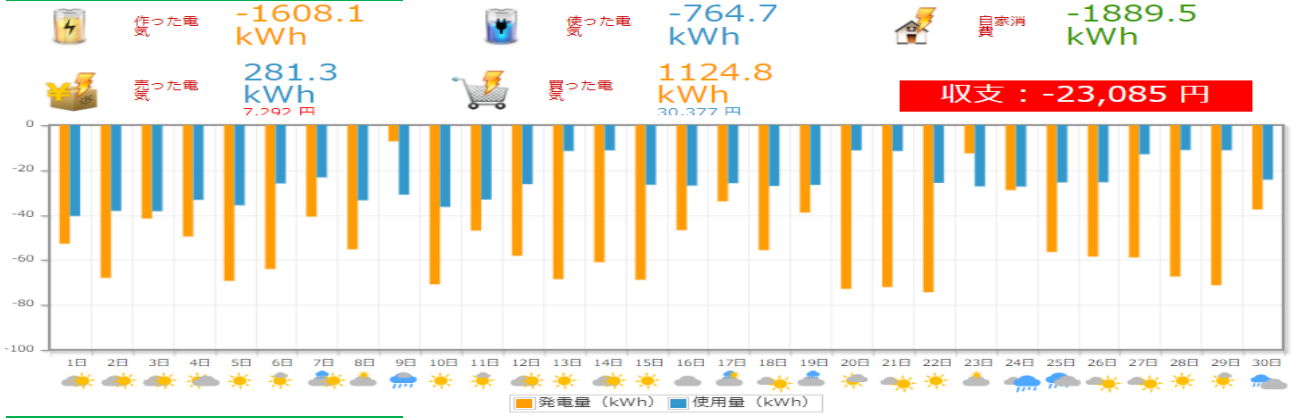
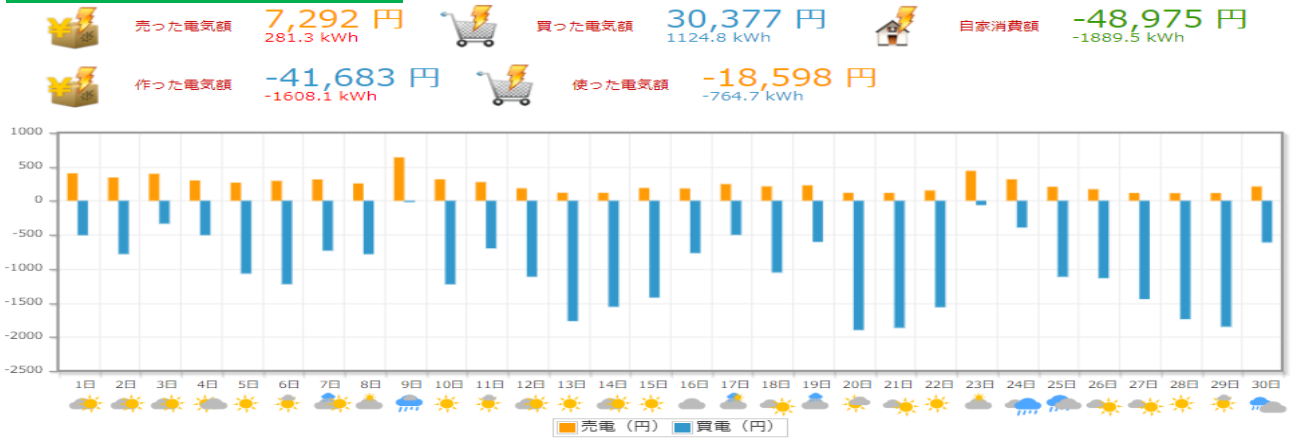


4月度(株)岩電 宮古営業所HEMSデータ

太陽光発電量・使用量

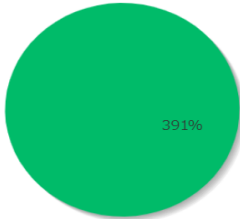


電気の売り買い

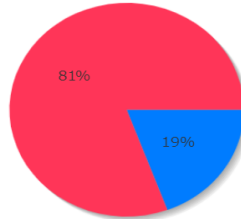


比率表

電力の内訳



売買の比率



日別収支表

日付	売電量	売電利益	買電量	買電支払い	日当たり収支	日付	売電量	売電利益	買電量	買電支払い	日当たり収支
2024年4月1日	15.5 kWh	401円	27.8 kWh	506円	-105円	2024年4月16日	6.9 kWh	179円	26.8 kWh	769円	-589円
2024年4月2日	13.2 kWh	340円	42.9 kWh	783円	-442円	2024年4月17日	9.4 kWh	243円	17.5 kWh	501円	-258円
2024年4月3日	15.2 kWh	394円	18.5 kWh	337円	57円	2024年4月18日	8.1 kWh	210円	36.7 kWh	1,053円	-843円
2024年4月4日	11.5 kWh	297円	27.7 kWh	505円	-208円	2024年4月19日	8.7 kWh	225円	21.0 kWh	605円	-379円
2024年4月5日	10.2 kWh	264円	43.8 kWh	1,070円	-805円	2024年4月20日	4.5 kWh	115円	66.0 kWh	1,898円	-1,782円
2024年4月6日	11.2 kWh	291円	49.3 kWh	1,225円	-934円	2024年4月21日	4.4 kWh	114円	64.9 kWh	1,866円	-1,751円
2024年4月7日	12.0 kWh	311円	29.5 kWh	733円	-421円	2024年4月22日	5.8 kWh	150円	54.4 kWh	1,563円	-1,413円
2024年4月8日	9.8 kWh	253円	31.6 kWh	784円	-531円	2024年4月23日	16.9 kWh	438円	2.2 kWh	64円	373円
2024年4月9日	24.5 kWh	636円	0.8 kWh	20円	615円	2024年4月24日	12.1 kWh	314円	13.7 kWh	393円	-79円
2024年4月10日	12.1 kWh	313円	46.5 kWh	1,227円	-914円	2024年4月25日	7.9 kWh	204円	38.9 kWh	1,117円	-912円
2024年4月11日	10.6 kWh	273円	24.4 kWh	700円	-426円	2024年4月26日	6.5 kWh	168円	39.5 kWh	1,136円	-967円
2024年4月12日	7.0 kWh	181円	38.9 kWh	1,117円	-935円	2024年4月27日	4.4 kWh	113円	50.2 kWh	1,444円	-1,330円
2024年4月13日	4.5 kWh	116円	61.5 kWh	1,767円	-1,651円	2024年4月28日	4.3 kWh	110円	60.5 kWh	1,739円	-1,628円
2024年4月14日	4.5 kWh	115円	54.2 kWh	1,557円	-1,442円	2024年4月29日	4.3 kWh	112円	64.3 kWh	1,850円	-1,737円
2024年4月15日	7.2 kWh	187円	49.5 kWh	1,422円	-1,235円	2024年4月30日	8.1 kWh	208円	21.3 kWh	612円	-403円